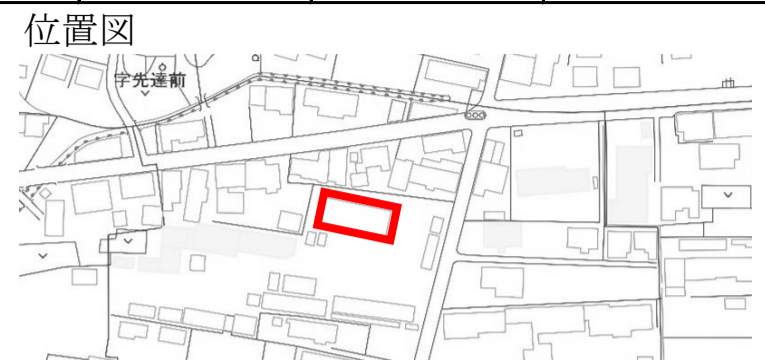
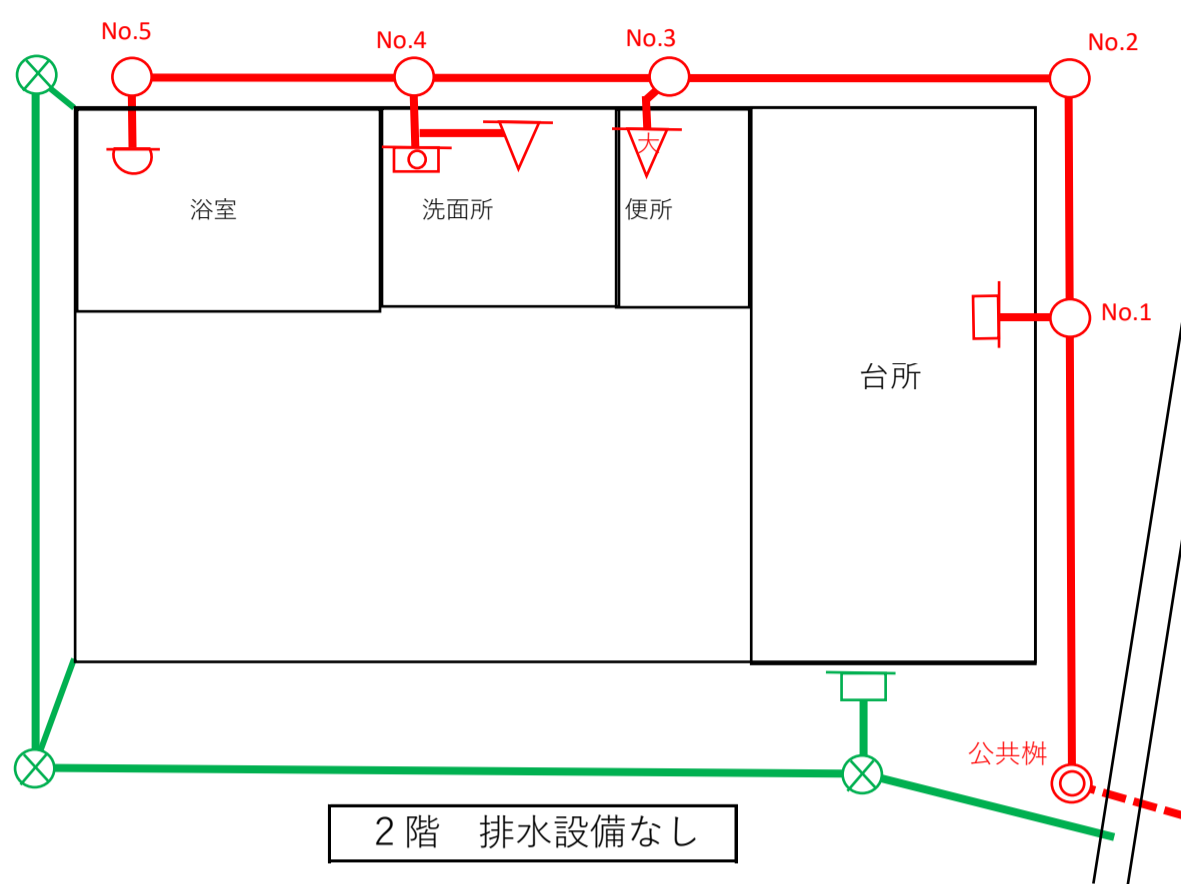


平面図 S = 1/100	公共下水道 黒 撤去管 黒 大便器 黒 小便器 黒 浴室 黒 流し類 黒 洗濯機 黒	境界線 青 自家水給水管 -X-X-	手洗器・洗面器 黒 床排水口 黒 トラップ 黒 掃除口 黒 露出掃除口 黒	阻集器 黒 汚水ます 黒 ドロップます(汚水) 黒	分離ます 黒 雨水ます 黒 ドロップます(雨水) 黒	硬質塩化ビニル管 VP 一般管 VU 薄肉管 E V P 卵形管 浄化槽	公共汚水ます トラップます 雨どい 側溝(道路)	
	凡例 新設汚水管 赤 既設汚水管 赤 新設雨水管 緑 既設雨水管 緑	大便器 黒 小便器 黒 浴室 黒 流し類 黒 洗濯機 黒	境界線 青 自家水給水管 -X-X-	手洗器・洗面器 黒 床排水口 黒 トラップ 黒 掃除口 黒 露出掃除口 黒	阻集器 黒 汚水ます 黒 ドロップます(汚水) 黒	分離ます 黒 雨水ます 黒 ドロップます(雨水) 黒	硬質塩化ビニル管 VP 一般管 VU 薄肉管 E V P 卵形管 浄化槽	公共汚水ます トラップます 雨どい 側溝(道路)
	新設汚水管 赤 既設汚水管 赤 新設雨水管 緑 既設雨水管 緑	大便器 黒 小便器 黒 浴室 黒 流し類 黒 洗濯機 黒	境界線 青 自家水給水管 -X-X-	手洗器・洗面器 黒 床排水口 黒 トラップ 黒 掃除口 黒 露出掃除口 黒	阻集器 黒 汚水ます 黒 ドロップます(汚水) 黒	分離ます 黒 雨水ます 黒 ドロップます(雨水) 黒	硬質塩化ビニル管 VP 一般管 VU 薄肉管 E V P 卵形管 浄化槽	公共汚水ます トラップます 雨どい 側溝(道路)
	新設汚水管 赤 既設汚水管 赤 新設雨水管 緑 既設雨水管 緑	大便器 黒 小便器 黒 浴室 黒 流し類 黒 洗濯機 黒	境界線 青 自家水給水管 -X-X-	手洗器・洗面器 黒 床排水口 黒 トラップ 黒 掃除口 黒 露出掃除口 黒	阻集器 黒 汚水ます 黒 ドロップます(汚水) 黒	分離ます 黒 雨水ます 黒 ドロップます(雨水) 黒	硬質塩化ビニル管 VP 一般管 VU 薄肉管 E V P 卵形管 浄化槽	公共汚水ます トラップます 雨どい 側溝(道路)



記入例




	変更後	変更前
公共樹	20×81(94)	公共樹 20×81(94)
	VU100 7.00 2.4%	VU100 7.00 2.0%
No.1	90° Y 15×64	No.1 90° Y 15×67
	VU100 3.00 2.0%	VU100 3.00 2.0%
No.2	90° L 15×58	No.2 90° L 15×61
	VU100 4.00 2.0%	VU100 4.00 2.0%
No.3	45° YS 15×47(50)	No.3 45° YS 15×50(53)
	VU100 4.00 2.0%	VU100 4.00 2.0%
No.4	90° Y 15×39	No.4 90° Y 15×42
	VU100 3.50 2.0%	VU100 3.50 2.0%
No.5	90° L 15×32	No.5 90° L 15×35

※ 平面図は変更後のものを記載して下さい。
(変更前の図面の並記は不要です)

※ 数量は変更前と変更後を並記して下さい。

縦断面図

横 1/100 ・ 縦 1/50



※ 縦断面図は変更後のものを記載して下さい。
(変更前の図面の並記は不要です)