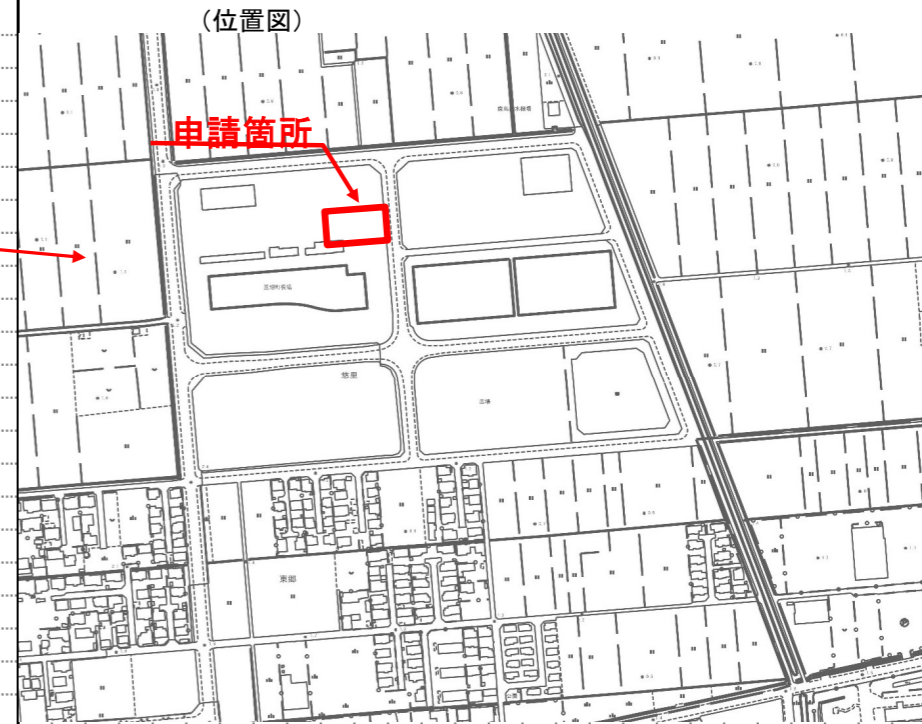
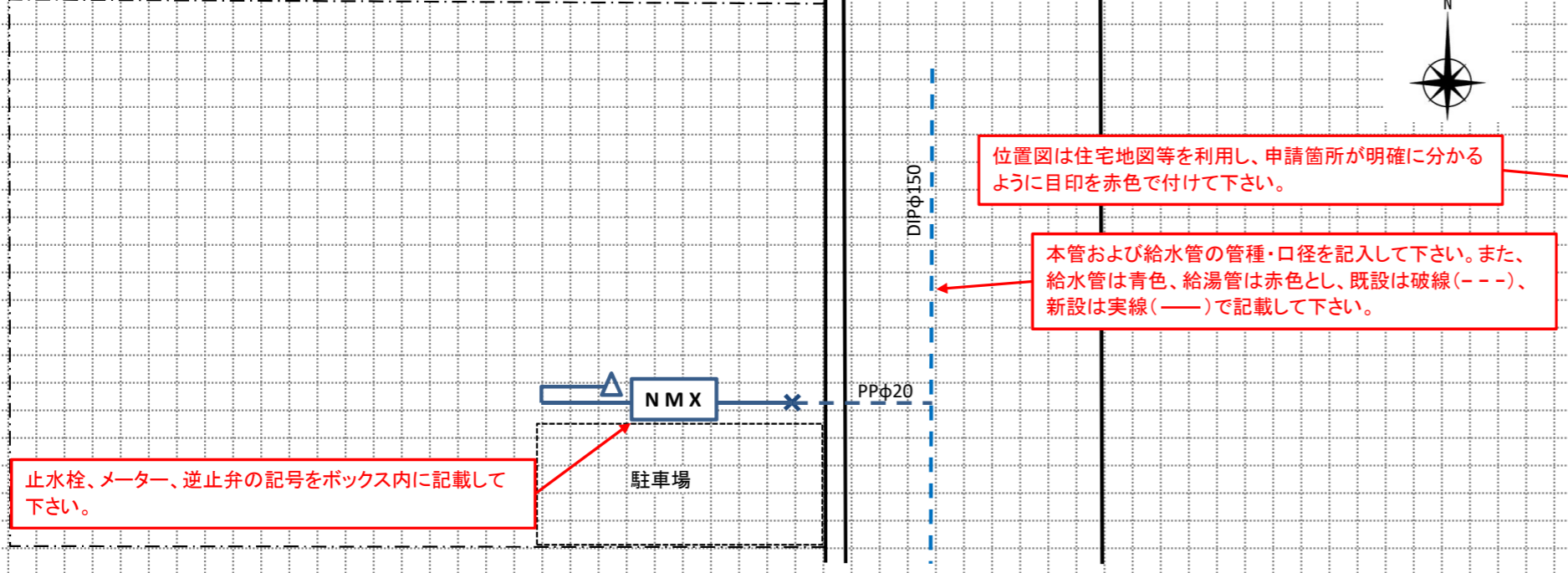


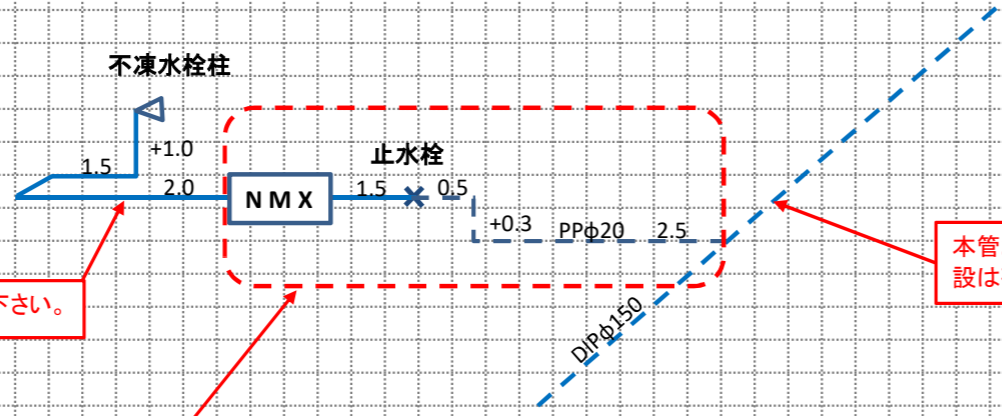
設計図

(平面図) 本管の管種・口径及び本管からの配管経路を記入するとともに、余白に方位表示をすること。



本管および給水管の管種・口径を記入して下さい。また、給水管は青色、給湯管は赤色とし、既設は破線(---)、新設は実線(—)で記載して下さい。

(立体図) 給水管は青色、給湯管は赤色とし、新規は実線、既設は点線で表示すること。



本管および給水管の管種・口径を記入して下さい。また、既設は破線(---)、新設は実線(—)で記載して下さい。

- 巨理町では、この範囲の使用材料を指定しています。
- ①メーターの1次側はPP管を使用すること
 - ②メーター1次側に伸縮型のボール止水栓を設置すること
 - ③メーター2次側に逆止弁を設置すること
 - ④メーター2次側に水抜栓を設置すること

※ 設計図は、給水装置記号により位置図、平面図及び立体図を作成し、使用材料等を記入するとともに、使用材料については、名称、形状寸法、規格を記入すること。