





Cara Memisahkan dan Membuang Sampah Rumah Tangga

Daerah A
(インドネシア語)

Sampah rumah tangga harus dibuang ke tempat pengumpulan yang ditentukan paling lambat pukul 8:30 pagi pada hari pengumpulan. Kantong sampah khusus kota dijual di supermarket, toko obat, toserba, dll.

<p>Sampah yang bisa dibakar</p>		<p>Setiap minggu Senin & Kamis</p> <p>Silakan masukkan ke kantong sampah.</p>
<p>Sampah plastik</p>		<p>Setiap minggu Jumat</p> <p>Silakan masukkan ke kantong sampah.</p>
<p>kaleng kosong</p>	<p>kaleng kosong wadah kuning</p>	<p>Setiap minggu Selasa</p> <p>Silakan masukkan ke dalam wadah warna.</p>
<p>botol kosong</p>	<p>transparan Wadah Putih</p> <p>Cokelat wadah coklat</p> <p>yang lain wadah hijau</p>	<p>Setiap bulan Selasa Pertama & Ketiga</p> <p>Silakan masukkan ke dalam wadah warna.</p>
<p>Logam, Produk material komposit</p>	<p>Produk material komposit wadah oranye</p> <p>Logam wadah oranye</p>	<p>Setiap bulan Selasa ketiga</p> <p>Silakan masukkan ke dalam wadah warna.</p>
<p>Keramik, Kaca</p>	<p>Kaca Wadah Abu-abu</p> <p>Keramik Wadah Abu-abu</p>	<p>Setiap bulan Selasa pertama</p> <p>Silakan masukkan ke dalam wadah warna.</p>
<p>Sumber daya yang dapat didaur ulang</p> <p>Tutup dan label adalah limbah plastik</p>	<p>Silakan buang ke kantong sampah.</p> <p>Botol plastik</p> <p>Wadah kertas, Kertas pembungkus</p> <p>Paket kertas</p> <p>Majalah</p> <p>Kotak kardus</p> <p>koran</p> <p>Pakaian lama</p> <p>Tolong ikat dengan tali pada salib.</p>	<p>Setiap bulan Rabu Pertama & Ketiga</p>
<p>Limbah berbahaya</p>	<p>Baterai sel kering</p> <p>Bola lampu</p> <p>Kaleng semprot</p> <p>Harap bungkus pisau dengan kertas.</p> <p>Limbah berbahaya wadah hitam</p>	<p>Setiap bulan Sabtu pertama</p>
<p>Sampah besar</p>	<p>Limbah panjang</p> <p>Kasur</p> <p>Barang-barang yang tidak dapat dimasukkan ke dalam kantong atau wadah sampah dianggap sebagai sampah besar.</p>	<p>Bawa ke pusat pembuangan limbah atau telepon untuk menjadwalkan kunjungan pengumpulan. (0223-35-3020)</p>
<p>Sampah yang tidak dapat dikumpulkan. (Silakan tanyakan pada spesialis atau perusahaan pembuangan limbah industri.)</p>	<p>Vinyl pertanian</p> <p>Baterai</p>	

■ Nasihat satu poin tentang pemilahan sampah

Sampah yang bisa dibaka	<ul style="list-style-type: none"> •Gunakan kantong sampah yang bisa dibakar. Tiriskan sisa makanan secara menyeluruh. •Potong benda lebar seperti karpet dan gordan dengan jarak 60cm di setiap sisinya. •Potong potongan kayu dengan panjang 60cm dan tebal 10cm.
Sampah plastik	 <ul style="list-style-type: none"> •Menggunakan kantong sumber daya daur ulang. Barang dengan tanda kemasan wadah plastik. •Barang yang digunakan sebagai pengemas atau wadah barang/produk. (Nampan makanan, bahan bantalan, styrofoam, karton telur, botol sampo, dll.) •Produk plastik dengan panjang sisi kurang dari 50 cm. (Produk plastik seperti gantungan baju, mainan, wastafel, dll.) *Produk bertenaga baterai dan dapat diisi ulang dikategorikan sebagai produk material komposit. (Keluarkan baterai) * Barang-barang yang tidak dapat dibersihkan harus dibuang sebagai sampah yang dapat dibakar.
kaleng kosong	 <ul style="list-style-type: none"> •Gunakan wadah khusus. Hal ini berlaku untuk kaleng minuman dan makanan, serta produk logam lainnya. Silakan cuci dengan air. *Kaleng semprot harus dibuang sebagai sampah berbahaya/berbahaya setelah habis.
botol kosong	<ul style="list-style-type: none"> •Wadah khusus untuk setiap warna digunakan. Berlaku untuk botol minuman dan makanan. Sisanya menjadi limbah kaca. Silakan cuci dengan air. * Botol yang minyak dan kotorannya tidak dapat dihilangkan, botol kosmetik, dll. harus dibuang sebagai limbah kaca.
Sumber daya yang dapat didaur ulang	
Wadah kertas, Kertas pembungkus.	 <ul style="list-style-type: none"> •Menggunakan kantong sumber daya daur ulang. Item dengan tanda kertas. •Buku catatan, inti kertas, dan kertas gambar (kertas tanpa tanda kertas) juga memenuhi syarat. * Barang-barang yang tidak memenuhi syarat (kartu pos berikat tekan, kertas foto, kertas termal seperti kwitansi, kertas karbon, barang kotor) harus dibuang sebagai sampah yang dapat dibakar.
Botol plastik	<ul style="list-style-type: none"> •Menggunakan kantong sumber daya daur ulang. Item dengan tanda PET. Cuci sedikit dengan air dan daur ulang label dan tutupnya sebagai sumber plastik.
Kotak kardus	<ul style="list-style-type: none"> •Ikat melintang dengan tali.
Paket kertas	 <ul style="list-style-type: none"> •Ikat dengan tali. Item dengan tanda paket kertas. Cuci dengan air, buka dan keringkan sebelum dipadamkan. *Yang memiliki aluminium foil di dalamnya harus ditempatkan dalam wadah kertas dan kemasan.
koran	<ul style="list-style-type: none"> •Ikat melintang dengan tali. Tidak perlu memisahkan koran dan flyer (iklan).
Majalah	<ul style="list-style-type: none"> •Ikat melintang dengan tali. Majalah mingguan, buku, majalah, buku, kertas fotokopi, dll. Anda dapat membiarkan penutupnya tetap terpasang.
Pakaian lama	<ul style="list-style-type: none"> •Ikat melintang dengan tali. Terbuat dari katun 50% atau lebih. Buang bahan wol sebagai sampah yang dapat dibakar.
Kaca	<ul style="list-style-type: none"> •Menggunakan wadah khusus. Berlaku untuk botol non-minum/dapat dimakan, botol pecah, dan kaca.
Keramik	<ul style="list-style-type: none"> •Menggunakan wadah khusus. Berlaku untuk peralatan makan keramik, mangkuk, vas, dll. Ubin, dll. tidak tercakup karena merupakan bahan limbah konstruksi.
Logam	<ul style="list-style-type: none"> •Menggunakan wadah khusus. Berlaku untuk produk yang hanya terbuat dari bahan logam dan kaleng untuk keperluan selain minuman dan makanan. *Ukuran yang dapat ditaruh dalam wadah: panjang 35cm, lebar 50cm, tinggi 25cm
Produk material komposit	<ul style="list-style-type: none"> •Menggunakan wadah khusus. Barang yang terbuat dari dua jenis bahan atau lebih, termasuk logam, memenuhi syarat. *Ukuran yang dapat ditaruh dalam wadah: panjang 35cm, lebar 50cm, tinggi 25cm
Limbah berbahaya	<ul style="list-style-type: none"> •Menggunakan wadah khusus. Barang-barang yang mengandung zat berbahaya seperti termometer, tabung neon, bola lampu, dan baterai kering, barang-barang yang mudah meledak seperti kembang api, dan peralatan makan harus tunduk pada aturan ini. •Tabung gas dan kaleng semprot harus habis sebelum dibuang. (Tidak perlu mengebor lubang) •Pisau, pisau pemotong, dan peralatan makan lainnya berbahaya, jadi bungkuslah dengan koran dan tulis “危険” di atasnya.