






# 家庭ごみの分別と処分方法

C 地区

家庭ごみは収集日の午前 8 時 30 分までに指定の収集場所に出してください。  
自治体指定ごみ袋は、スーパーマーケット、ドラッグストア、コンビニなどで購入できます。

|   |  |   |
|---|--|---|
| <p>燃えるごみ<br/>Moeru gomi</p>   |  | <p>毎週<br/>月曜日と木曜日<br/>指定ごみ袋を出してください。</p>                      |
| <p>プラスチック資源<br/>Plastic sigen</p>                                       |  | <p>毎週<br/>火曜日<br/>指定ごみ袋を出してください。</p>                          |
| <p>缶類<br/>can rui</p>   | <p>缶類<br/>黄色コンテナ</p>   | <p>毎週<br/>金曜日<br/>指定色コンテナに入れてください</p>                         |
| <p>びん類<br/>bin rui</p>  | <p>無色透明<br/>白コンテナ</p> <p>茶色びん<br/>茶色コンテナ</p> <p>雑びん<br/>緑コンテナ</p>  | <p>毎月<br/>第 1・第 3 金曜日<br/>指定色コンテナに入れてください</p>                 |
| <p>金属<br/>kinzoku,<br/>複合素材<br/>製品<br/>hukugou<br/>sozai<br/>seihin</p> | <p>複合素材<br/>オレンジコンテナ</p> <p>金属製品<br/>オレンジコンテナ</p>  | <p>毎月<br/>第 3 金曜日<br/>指定色コンテナに入れてください</p>                     |
| <p>せともの<br/>seto mono<br/>ガラスくず<br/>glass kuzu</p>                      | <p>ガラス<br/>灰色コンテナ</p> <p>せともの<br/>灰色コンテナ</p>   | <p>毎月<br/>第 1 金曜日<br/>指定色コンテナに入れてください</p>                     |
| <p>資源ごみ<br/>sigen gomi</p> <p>ふたとラベルはプラスチック資源へ</p>                      | <p>指定ごみ袋を出してください。</p> <p>紙パック</p> <p>ペットボトル</p> <p>紙容器・包装紙</p> <p>ひもで十字に縛って出してください。</p> <p>段ボール</p> <p>雑誌</p> <p>新聞紙</p> <p>古着</p> | <p>毎月<br/>第 2・第 4 金曜日</p>                                     |
| <p>有害ごみ<br/>yugai gomi<br/>危険ごみ<br/>kiken gomi</p>                      | <p>乾電池</p> <p>電球</p> <p>スプレー缶</p> <p>包丁類は紙で包んでください。</p> <p>有害危険</p>  | <p>毎月<br/>第 1 土曜日<br/>指定色コンテナに入れてください</p>                     |
| <p>粗大ごみ<br/>sodai gomi</p>  | <p>長いごみ</p> <p>マットレス</p> <p>ごみ袋やコンテナに入らないものは粗大ごみです。</p>  | <p>直接クリーニングセンターにお持ちいただくか、お電話にて訪問回収をご予約ください。(0223-35-3020)</p> |
| <p>回収できないもの(専門業者または産業廃棄物処理業者に委託してください。)</p>                             | <p>農業用ビニール</p> <p>バッテリー</p>  |   |

## ■ごみ分別のワンポイントアドバイス

|          |   |  |   |
|----------|---|--|---|
| もえるごみ    |   | <p>○もえるごみ袋使用。生ごみは<b>十分に水を切る</b>。</p> <p>○絨毯や、カーテンなどの広がるものは一辺が60cm以内にカット。</p> <p>○木片等は長さ60cm、太さ10cm以内にカット。</p>  |   |
| プラスチック資源 |  | <p>○リサイクル資源袋使用。<b>プラスチック製容器包装マークがあるもの</b>。</p> <p>○商品・製品の包装または容器となっているもの。(食品トレイ、緩衝材、発泡スチロール、卵パック、シャンプーボトルなど)</p> <p>○<b>一辺の長さが50cm未満のプラスチック製品</b>。(ハンガー、おもちゃ、洗面器などのプラスチック製品)</p> <p>※<b>電池式、充電式</b>のものは<b>複合素材製品類</b>へ。(電池は外すこと)</p> <p>※汚れが落ちないものはもえるごみへ。</p> |   |
| 缶類       |  | <p>○専用コンテナ使用。<b>飲料・食用の缶が対象</b>、それ以外は金属製品類へ。水洗いしてください。</p> <p>※スプレー缶は使い切ってから有害・危険ごみへ。</p>   |   |
| びん類      |   | <p>○各別専用コンテナ使用。飲料・食用のびんが対象。<b>それ以外はガラスくず類</b>へ。水洗いしてください。</p> <p>※油分・汚れが落ちないびん、化粧品などのびんなどはガラスくず類へ。</p>   |   |
| 資源ごみ     | 紙製容器包装類   |   | <p>○リサイクル資源袋使用。<b>紙マークがあるもの</b>。</p> <p>○<b>ノート、紙芯、画用紙(紙マークのない紙類)も対象</b>。</p> <p>※対象外のもの(圧着ハガキ・写真用紙・レシートなどの感熱紙・カーボン紙、汚れたもの)はもえるごみへ。</p> |
|          | ペットボトル  |    | <p>○リサイクル資源袋使用。<b>PET マークのあるもの</b>。軽く水洗いし、ラベルとふたはプラスチック資源へ。</p>   |
|          | 段ボール  |  | ○ひもで十字に縛る。  |
|          | 紙パック  |   | <p>○ひもで縛る。<b>紙パックマークのあるもの</b>。水洗いし開いて乾かしてから出す。</p> <p>※内側がアルミ箔のものは紙製容器包装類へ。</p>   |
|          | 新聞  |  | ○ひもで十字に縛る。新聞紙とチラシ(広告)を分けなくても良い。   |
|          | 雑誌  |  | ○ひもで十字に縛る。週刊誌、単行本、雑誌、書籍、コピー用紙など。カバーは付けたままでよい。   |
|          | 布類  |  | ○ひもで十字に縛る。 <b>綿50%以上のもの</b> 。毛糸素材はもえるごみへ。   |
| ガラスくず類   |   | ○専用コンテナ使用。飲料・食用以外のびん、割れたびん、ガラスが対象。   |   |
| せともの類    |   | ○専用コンテナ使用。陶器製の食器、鉢、花瓶など。瓦等は建築廃材のため対象外。   |   |
| 金属製品類    |   | <p>○専用コンテナ使用。金属素材のみの製品や、飲料・食用以外の缶類が対象。</p> <p><b>コンテナに出せる大きさ:縦 35cm、横 50cm、高さ 25cm</b></p>   |   |
| 複合素材製品類  |   | <p>○専用コンテナ使用。金属を含む2種類以上の素材でできたものが対象。</p> <p><b>コンテナに出せる大きさ:縦 35cm、横 50cm、高さ 25cm</b></p>   |   |
| 有害・危険ごみ  |   | <p>○専用コンテナ使用。体温計、蛍光管、電球、乾電池など有害物質を含むものや、火花など爆発性のあるもの、刃物類が対象。</p> <p>○カセットボンベ、スプレー缶は、使い切ってから出す。(穴はあけなくてもよい)</p> <p>○包丁、カッターの刃などの<b>刃物類は危険なので新聞紙に包み「危険」と書く</b>。</p>  |   |