






CÁCH PHÂN LOẠI VÀ XỬ LÝ CÁC LOẠI RÁC THẢI

Khu vực E

Rác thải sinh hoạt phải được mang đến điểm thu gom được chỉ định trước 8:30 sáng vào ngày thu gom. (日本語)
 Túi đựng rác do thành phố chỉ định được bán tại các siêu thị, hiệu thuốc, cửa hàng tiện lợi, v.v.

<p>Rác cháy được</p>		<p>THỨ TƯ, THỨ BẢY HẰNG TUẦN Hãy bỏ vào túi đựng rác chỉ định</p>
<p>Rác thải nhựa</p>		<p>THỨ HAI HẰNG TUẦN Hãy bỏ vào túi đựng rác chỉ định</p>
<p>Lon</p>		<p>THỨ NĂM HẰNG TUẦN Hãy bỏ vào thùng rác màu chỉ định.</p>
<p>Chai lọ thủy tinh</p>		<p>THỨ NĂM TUẦN 2, TUẦN 4 HẰNG THÁNG Hãy bỏ vào thùng rác màu chỉ định</p>
<p>Kim loại, Vật liệu tổng hợp sản phẩm</p>		<p>THỨ NĂM TUẦN 4 HẰNG THÁNG Hãy bỏ vào thùng rác màu chỉ định</p>
<p>Đồ gốm, Đồ thủy tinh</p>		<p>THỨ NĂM TUẦN 2 HẰNG THÁNG Hãy bỏ vào thùng rác màu chỉ định</p>
<p>Rác tái chế</p>		<p>THỨ BA TUẦN 2, TUẦN 4 HẰNG THÁNG</p>
<p>Chất thải có hại</p>		<p>THỨ BẢY TUẦN 3 HẰNG THÁNG Hãy bỏ vào thùng rác màu chỉ định</p>
<p>Rác lớn</p>		<p>Vui lòng mang trực tiếp đến nơi xử lý rác thải hoặc đặt lịch hẹn qua điện thoại. (0223-35-3020)</p>
<p>Rác không thể thu gom được (Vui lòng ủy thác cho người có chuyên môn hoặc công ty xử lý rác thải công nghiệp.)</p>		

■Mẹo phân loại rác thải sinh hoạt

Rác cháy được	<ul style="list-style-type: none"> ● Vui lòng sử dụng túi đựng rác đốt được. Thực phẩm thừa cần được vắt khô nước ● Các vật dụng như thảm hoặc rèm cửa có kích thước lớn cần cắt thành mảnh có cạnh dài không quá 60cm ● Gỗ hoặc các mảnh tương tự cần được cắt thành chiều dài tối đa 60cm và đường kính không quá 10cm
Rác nhựa	 <ul style="list-style-type: none"> ● Sử dụng túi tài nguyên tái chế dành cho rác có ký hiệu bao ni nhựa ● Bao bì hoặc vật chứa của sản phẩm/hàng hoá (Khay thực phẩm, vật liệu chống sốc, xốp cách nhiệt, hộp trứng, chai dầu gội, v.v.) ● Sản phẩm nhựa có chiều dài cạnh dưới 50cm. (Móc treo quần áo, đồ chơi, chậu rửa mặt và các sản phẩm nhựa khác) <p>LƯU Ý</p> <ul style="list-style-type: none"> +Các sản phẩm dùng pin hoặc sạc pin thuộc nhóm sản phẩm vật liệu tổng hợp. (Cần được tháo pin trước khi vứt bỏ) +Những vật không thể làm sạch được thì bỏ vào rác đốt được
Lon	 <ul style="list-style-type: none"> ● Sử dụng thùng chứa chuyên dụng. Áp dụng cho lon đựng đồ uống và thực phẩm, các loại khác thì thuộc nhóm sản phẩm kim loại. Vui lòng rửa sạch bằng nước <p>LƯU Ý</p> <ul style="list-style-type: none"> +Các bình xịt phải được dùng hết trước khi bỏ vào rác nguy hại.
Chai, lọ thủy tinh	<ul style="list-style-type: none"> ● Sử dụng thùng chứa chuyên dụng theo màu. Áp dụng cho chai đựng đồ uống và thực phẩm. Các loại khác thuộc nhóm mảnh thủy tinh. Vui lòng rửa sạch bằng nước. <p>LƯU Ý</p> <ul style="list-style-type: none"> +Những chai lọ không thể làm sạch dầu hoặc vết bẩn, chai mỹ phẩm, v.v. thuộc nhóm mảnh thủy tinh
Rác tái chế	
Hộp đựng giấy, Giấy gói	 <ul style="list-style-type: none"> ● Sử dụng túi tài nguyên tái chế. Áp dụng cho giấy có ký hiệu tái chế ● Sổ tay, lõi giấy, giấy vẽ (bao gồm các loại giấy không có ký hiệu tái chế) <p>LƯU Ý</p> <ul style="list-style-type: none"> +Những thứ không được chấp nhận (bưu thiếp ép dính, giấy ảnh, hoá đơn nhiệt, giấy than hoặc giấy bìa) thuộc rác cháy được
Chai nhựa	 <ul style="list-style-type: none"> ● Sử dụng túi tài nguyên tái chế. Áp dụng cho sản phẩm có ký hiệu PET. Rửa nhẹ bằng nước, nhãn và nắp chuyển sang rác tài nguyên nhựa.
Hộp các tông	<ul style="list-style-type: none"> ● Buộc bằng dây theo hình chữ thập.
Hộp đựng giấy	 <ul style="list-style-type: none"> ● Buộc bằng dây. Áp dụng cho giấy có ký hiệu hộp giấy. Rửa sạch bằng nước, mở ra và phơi khô trước khi mang đi. <p>LƯU Ý</p> <ul style="list-style-type: none"> +Những loại có lớp giấy bạc bên trong thuộc nhóm bao bì giấy.
Báo	<ul style="list-style-type: none"> ● Buộc bằng dây theo hình chữ thập. Không cần phân loại báo và tờ rơi (quảng cáo).
Tạp chí	<ul style="list-style-type: none"> ● Buộc bằng dây theo hình chữ thập. Áp dụng cho tạp chí tuần san, sách, tài liệu sao chép, v.v. Không cần tháo bìa sách.
Quần áo cũ	<ul style="list-style-type: none"> ● Buộc bằng dây theo hình chữ thập. Áp dụng cho vải chứa hơn 50% cotton. Các sản phẩm làm từ sợi len thuộc rác đốt được..
Đồ thủy tinh	<ul style="list-style-type: none"> ● Sử dụng thùng chứa chuyên dụng. Áp dụng cho các loại chai không phải đựng đồ uống/thực phẩm, chai vỡ, và thủy tinh.
Đồ gốm	<ul style="list-style-type: none"> ● Sử dụng thùng chứa chuyên dụng. Áp dụng cho bát đĩa, chậu, bình hoa bằng gốm sứ. Các vật liệu như ngói không thuộc diện xử lý vì là phế thải xây dựng.
Kim loại	<ul style="list-style-type: none"> ● Sử dụng thùng chứa chuyên dụng. Áp dụng cho sản phẩm làm hoàn toàn từ kim loại hoặc các loại lon không phải đựng đồ uống/thực phẩm. <p>Kích thước cho phép trong thùng: Cao 35cm, Rộng 50cm, Dài 25cm.</p>
Vật liệu tổng hợp sản phẩm	<ul style="list-style-type: none"> ● Sử dụng thùng chứa chuyên dụng. Áp dụng cho các sản phẩm làm từ hai loại vật liệu trở lên, trong đó có kim loại. <p>Kích thước cho phép trong thùng: Cao 35cm, Rộng 50cm, Dài 25cm.</p>
Chất thải nguy hại	<ul style="list-style-type: none"> ● Sử dụng thùng chứa chuyên dụng. Áp dụng cho nhiệt kế, đèn huỳnh quang, bóng đèn, pin và các vật chứa chất độc hại, pháo hoa hoặc các vật dễ nổ, dao kéo. ● Bình gas mini và bình xịt cần sử dụng hết trước khi bỏ. (Không cần đục lỗ). ● Các loại dao, lưỡi dao cắt, v.v. rất nguy hiểm, cần được bọc bằng giấy báo và ghi chữ " 危険".